

Pfadfindertechnik Natur 5.0
Bäume und Blätter

Die Themen entnimm bitte der nachstehenden Tabelle.

Wenn man in der Natur unterwegs ist kann es sehr zu euerem Vorteil sein wenn man einige Baumarten erkennen kann. Es hilft euch auch bei der Auswahl eurerer Brennholzer wie schon im Kapitel 3.1 behandelt. Hier habt ihr die Möglichkeit Bäume und Pflanzen aufgrund ihres Erscheinungsbildes, der Blatt und Fruchtformen zu unterscheiden. Um das auch in der Praxis auszuprobieren haben wir euch wieder ein PDF File zur Verfügung gestellt. Dort könnt ihr die Seiten ausdrucken und mit in den Wald nehmen. Dann wisst ihr auch schon welche Bäume und Pflanzen in Eurerer Umgebung stehen.

Abschnitt 5.0	Pfadfindertechnik Natur		
Abschnitt 5.1	Bäume	<input type="button" value="zur Seite"/>	
Abschnitt 5.2	Blätter	<input type="button" value="zur Seite"/>	

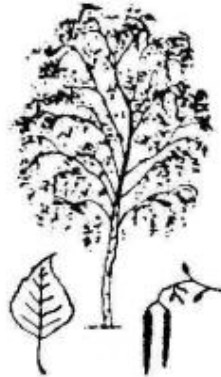


Pfadfindertechnik Natur 5.1
Bäume

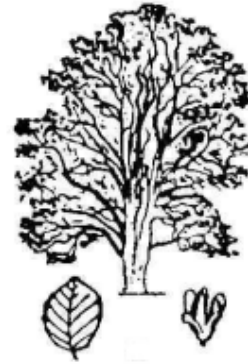
Hier stellen wir Euch die Verschiedenen Baumarten vor. Die Bäume sind Alphabetisch gereiht.




Ahorn



Birke



Buche




Eichel



Erle




Esche




Fichte




Kanadische Pappel



Kiefer



Lärche



Linde




Platane




Roskastanie



Süßkastanie



Ulme




Zeder

Pfadfindertechnik Natur 5.2
Blätter

Blattformen in Alphabetischer Reihenfolge.



Bergahorn



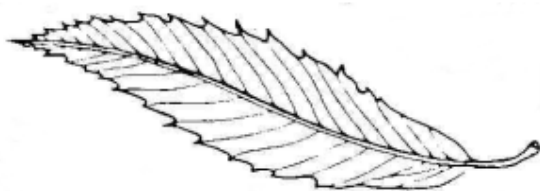
Bergulme



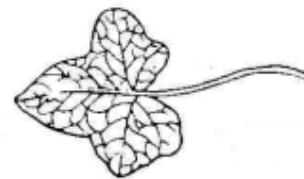
Brombeere



Eberesche




Edelkastanie



Efeu



Eibe



Feldulme



gemeine Esche



gemeine Lärche



gemeiner Wacholder



gemeiner Weißdorn



Grauerle



Hängebirke



Hainbuche



Hickorybaum



Himbeere



Holzapfel



Holzbirne



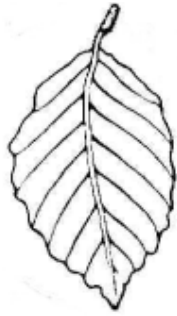
Hopfenbuche



Korbweide



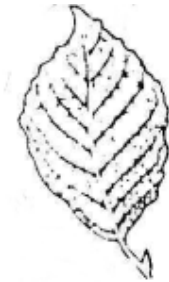
Robinie



Rotbuche



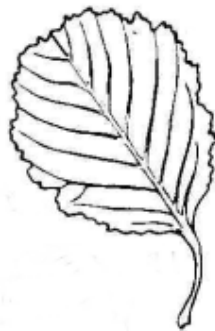
rote Johannisbeere



Salweide



Schlehdorn



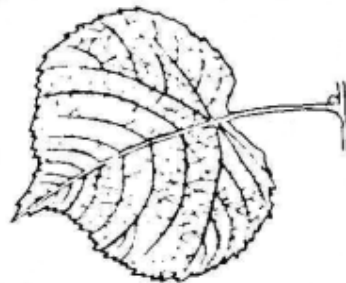
Schwarzerle



Schwarzpappel



Silbertanne



Sommerlinde



Spitzahorn



Stachelbeere



Stachelpalme



Stieleiche



Traubeneiche



Traubenkirsche



Vogelkirsche



Waldhasel



Waldkiefer




Wallnuss



weiße Rosskastanie



Weißtanne



Winterlinde



Zwetschge